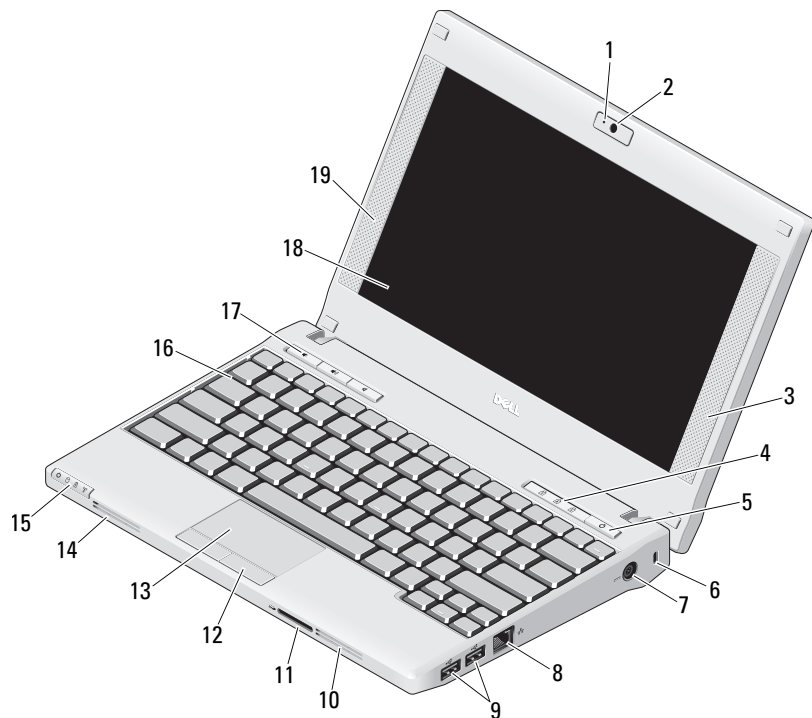


Dell™ Latitude™ 2110

Información sobre funciones e instalación

Vista frontal



Acerca de las advertencias



ADVERTENCIA: un mensaje de ADVERTENCIA indica el riesgo de daños materiales, lesiones o incluso la muerte.

- 1 Indicador luminoso de estado de cámara (opcional)
- 2 Cámara (opcional)
- 3 Altavoz derecho
- 4 Indicadores luminosos de estado de teclado (3)
- 5 Botón de encendido
- 6 Ranura para cable de seguridad
- 7 Conector del adaptador de CA
- 8 Conector de red
- 9 Conectores USB 2.0 (2)
- 10 Rejilla de ventilación
- 11 Lector de tarjetas de memoria Secure Digital (SD)
- 12 Botones de la superficie táctil (2)
- 13 Superficie táctil
- 14 Rejilla de ventilación
- 15 Indicadores luminosos de estado del dispositivo (4)
- 16 Teclado
- 17 Botones de control multimedia (3)
- 18 Pantalla (la característica de pantalla táctil es opcional)
- 19 Altavoz izquierdo



Modelo reglamentario: P02T

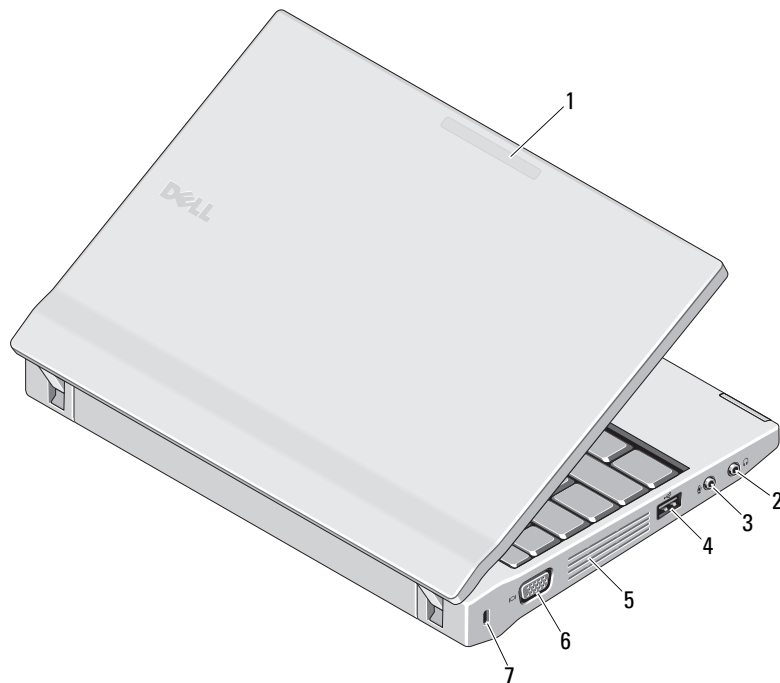
Tipo reglamentario: P02T002

Marzo de 2010



OMMFYNA00

Vista posterior



- 1 Indicador de modo de uso (opcional)
- 2 Conector de salida de línea (conector para auricular)
- 3 Conector de entrada de línea (conector para micrófono)
- 4 Conector USB 2.0
- 5 Rejilla de ventilación
- 6 conector de vídeo (VGA)
- 7 Ranura para cable de seguridad



ADVERTENCIA: no bloquee las rejillas de ventilación, no introduzca objetos dentro de ellas ni permita que acumulen polvo. No guarde el equipo Dell en un entorno con flujo de aire limitado, como por ejemplo un maletín cerrado, mientras está en marcha. La restricción de circulación de aire podría dañar el equipo o provocar un incendio. El equipo pone en marcha el ventilador cuando alcanza cierta temperatura. El ruido de los ventiladores es normal y no indica ningún problema del equipo o de los ventiladores.

Configuración rápida



ADVERTENCIA: antes de iniciar cualquiera de los procedimientos descritos en esta sección, lea la información de seguridad suministrada con el equipo. Para obtener información adicional sobre prácticas recomendadas, visite www.dell.com/regulatory_compliance.



ADVERTENCIA: el adaptador de CA funciona con los enchufes eléctricos de todo el mundo. No obstante, los conectores de alimentación y las regletas de enchufes varían de un país a otro. El uso de un cable incompatible o la conexión incorrecta del cable a la regleta de enchufes o al enchufe eléctrico puede dañar el equipo o provocar un incendio.



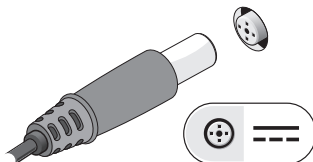
PRECAUCIÓN: al desconectar el cable adaptador de CA del equipo, sujételo por el conector (no por el propio cable) y tire firmemente pero con cuidado para no dañar el cable. Cuando enrolle el cable del adaptador de CA, asegúrese de seguir el ángulo del conector del adaptador de CA para evitar que se dañe el cable.



NOTA: es posible que algunos dispositivos no estén incluidos si no los ha pedido.

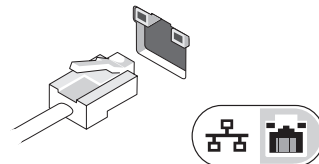
1

Conecte el adaptador de CA al conector del adaptador de CA del equipo portátil y a un enchufe eléctrico.



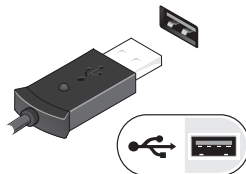
2

Conecte el cable de red (opcional).



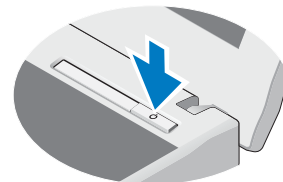
3

Conecte los dispositivos USB, como por ejemplo un mouse o un teclado (opcional).




4

Para encender el equipo, abra la pantalla y pulse el botón de encendido.



NOTA: se recomienda encender y apagar el equipo al menos una vez antes de instalar tarjetas o conectar el equipo a un dispositivo de acoplamiento o un dispositivo externo, como una impresora.

Especificaciones

 **NOTA:** las ofertas pueden variar según la región. Para obtener más información sobre la configuración del equipo, haga clic en **Inicio** → **Ayuda y soporte técnico** y seleccione la opción para ver información sobre el equipo.

Información del sistema

Tipo de procesador	Intel® Atom™ N470
Conjunto de chips	Conjunto de chips Intel NM10 Express

Vídeo

Tipo de vídeo:	Gráficos Intel UMA (integrados en la placa base)
Bus de datos	Vídeo integrado
Controladora de vídeo	Intel Graphics Media Accelerator 3150

Memoria

Tipo de memoria	667 MHz, DDR2
Conector del módulo de memoria	1 ranura DIMM
Capacidad del módulo de memoria	1 GB, 2 GB
Memoria mínima	1 GB
Memoria máxima	2 GB

Batería

Tipo	De iones de litio “inteligente” de 6 celdas (56 vatios hora) De iones de litio “inteligente” de 3 celdas (28 vatios hora)
Dimensiones	
6 celdas	
Profundidad	48,13 mm (1,89 pulgadas)
Altura	42,46 mm (1,67 pulgadas)
Anchura	204 mm (8,03 pulgadas)
3 celdas	
Profundidad	40,50 mm (1,59 pulgadas)
Altura	23,24 mm (0,92 pulgadas)
Anchura	204 mm (8,03 pulgadas)
Peso	
6 celdas	340 g – 350 g (0,74 libras – 0,77 libras)
3 celdas	185 g – 190 g (0,40 libras – 0,41 libras)
Voltaje	11,1 VCC (6 y 3 celdas)
Intervalo de temperatura	
En funcionamiento	De 0 °C a 35 °C (de 32 °F a 95 °F)
En almacenamiento	De –40 °C a 60 °C (de –40 °F a 140 °F)
Batería de tipo botón	Pila de tipo botón de litio CR2032 de 3 V

Adaptador de CA	
Voltaje de entrada	100 VCA – 240 VCA
Intensidad de entrada (máxima)	1,5 A
Frecuencia de entrada	50 – 60 Hz
Potencia de salida	65 W
Intensidad de salida	4,34 A (máximo en pulso de 4 segundos) 3,34 A (continua)
Voltaje nominal de salida	19,50 +/- 1,00 V CC
Dimensiones	
Altura	16 mm (0,63 pulgadas)
Anchura	127,00 mm (4,99 pulgadas)
Profundidad	66 mm (2,59 pulgadas)
Intervalo de temperatura	
En funcionamiento	De 0 °C a 35 °C (de 32 °F a 95 °F)
En almacenamiento	De -40 °C a 65 °C (de -40 °F a 149 °F)

Aspectos físicos	
Altura	
Sin pantalla táctil	22,50 mm – 39,90 mm (0,89 pulgadas – 1,57 pulgadas)
Con pantalla táctil	24,10 mm – 41,50 mm (0,95 pulgadas – 1,63 pulgadas)
Anchura	265 mm (10,43 pulgadas)
Profundidad	187 mm (7,36 pulgadas)

Aspectos físicos (continuación)	
Peso	
(batería de 3 celdas sin pantalla táctil)	1,36 kg (2,99 libras)
(batería de 6 celdas sin pantalla táctil)	1,52 kg (3,35 libras)

Aspectos ambientales	
Intervalo de temperatura	
En funcionamiento	De 0 °C a 35 °C (de 32 °F a 95 °F)
En almacenamiento	De -40 °C a 65 °C (de -40 °F a 149 °F)
Humedad relativa (máxima)	
En funcionamiento	10% – 90% (sin condensación)
En almacenamiento	5% – 95% (sin condensación)
Altitud (máxima):	
En funcionamiento	De -15,2 a 3 048 m (de -50 a 10 000 pies)
En almacenamiento	De -15,2 a 10 668 m (de -50 a 35 000 pies)

Búsqueda de información y recursos adicionales

Consulte los documentos sobre seguridad y normativas que se enviaron con el equipo; consulte también la página web sobre el cumplimiento de normativas en www.dell.com/regulatory_compliance para obtener más información sobre:

- Mejores prácticas de seguridad
- Garantía
- Términos y condiciones
- Certificación reglamentaria
- Ergonomía
- Contrato de licencia de usuario final

La información contenida en este documento puede modificarse sin aviso previo.

© 2010 Dell Inc. Todos los derechos reservados. Impreso en China. Impreso en papel reciclable.

Queda estrictamente prohibida la reproducción de este material en cualquier forma sin la autorización por escrito de Dell Inc.

Marcas comerciales utilizadas en este texto: *Dell*, el logotipo de *DELL* y *Latitude* son marcas comerciales de Dell Inc.; *Intel* es una marca comercial registrada y *Atom* es una marca comercial de Intel Corporation en EE. UU. y en otros países.

Este documento puede incluir otras marcas y nombres comerciales para referirse a las entidades que son propietarias de los mismos o a sus productos. Dell Inc. renuncia a cualquier interés sobre la propiedad de marcas y nombres comerciales que no sean los suyos.